



Catálogo 2021



55 5535 2045



@GrupoVirgen1



@Grupos Virgen



www.grupovirgen.com



Grupos Virgen



ventas@grupovirgen.com



Índice

Grupo Vírgen empresa 100% mexicana con más de 20 años de experiencia, fundada con el compromiso de diseñar y fabricar juegos infantiles, ejercitadores al aire libre y mobiliario urbano innovador, con altos estándares de calidad y al mejor precio.

Con el paso de los años y bajo la política de mejora continua se ha posicionado en el mercado nacional, lo cual habla de la calidad de los productos, la excelente atención y asesoramiento a sus clientes. Grupo Vírgen con capacidad de emprender proyectos de diseño, fabricación y equipamientos de espacios públicos y recreativos, creando identidad en ellos.

Por lo anterior podemos decir que es una excelente opción para satisfacer sus necesidades.

Misión

Grupo Vírgen es empresa de éxito y mejora continua, en el diseño y la fabricación de mobiliario urbano, con presencia en el mercado nacional de equipamiento en espacios recreativos.

Visión

Ser una empresa líder Promoviendo la diversión sana y familiar mediante el diseño y fabricación de mobiliario urbano, equipando espacios recreativos, públicos o privados, de acuerdo las tendencias y necesidades del mercado nacional e internacional.

Fortalezas

Mejores tiempos de entrega - Excelente calidad en el producto, con pólizas de garantía -
Precio justo - Atención personalizada.

De ser requerido, generamos proyectos con identidad.

www.grupovirgen.com

JUEGOS PARA PARQUE	6
LÍNEA PREMIUM	7
CONJUNTOS Y TORRES MULTIJUEGOS	39
LÍNEA CLÁSICA	47
INCLUSIVOS	59
MOBILIARIO URBANO	64
BOTES DE BASURA	65
APARCA BICICLETAS	76
BANCAS	81
MESAS DE PICNIC	95
PARABUS	100
DEPORTIVOS	102
EJERCITADORES	103
LÍNEA BÁSICA	104
LÍNEA STRONG	111
CROSS FIT	119
CANCHAS Y COMPLEMENTOS	124
SUPERFICIES SINTÉTICAS	128
MASCOTAS	132


www.grupovirgen.com



JUEGOS PARA PARQUE



MOBILIARIO URBANO



DEPORTIVOS



MASCOTAS



SUPERFICIES SINTÉTICAS

www.grupovirgen.com



JUEGOS PARA PARQUE

www.grupovirgen.com



LÍNEA PREMIUM

Juegos infantiles recomendados para parques públicos, es una línea robusta de alto rendimiento con accesorios de plástico rotomoldeable dando una imagen de alto impacto por su gran diseño.





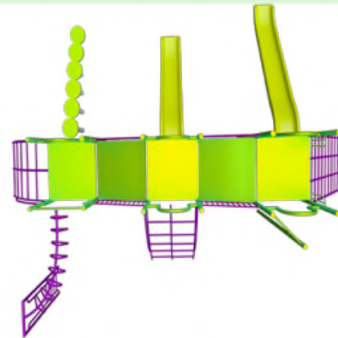
Huejutla



HUEJUTLA

1 Resbalón de plástico rotomoldeable de 7 pies de altura, 1 Resbalón de plástico rotomoldeable de 5 pies de altura, 1 escalera marina, 1 tubo de bombero, 3 plataformas, 2 rampas, 2 escaleras curvas, 1 pasamanos de triángulo, 6 escalones separados.

LARGO: 8.00m ANCHO: 6.20m ALTO: 4.20m



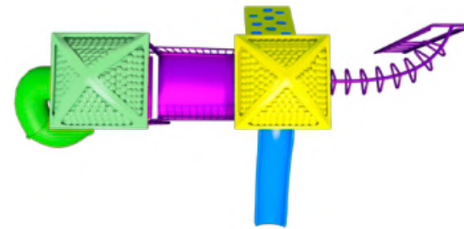
Tula



TULA

1 Tobogán de plástico rotomoldeable de 7 pies de altura, 2 Techos de plástico, rotomoldeable, 1 Resbalón de plástico rotomoldeable de 4 pies de altura, 1 Escalera recta con rocas, 2 Plataformas, 1 Rampa, 1 Pasamanos de triángulos.

LARGO: 6.501m ANCHO: 4.40m ALTO: 3.80m

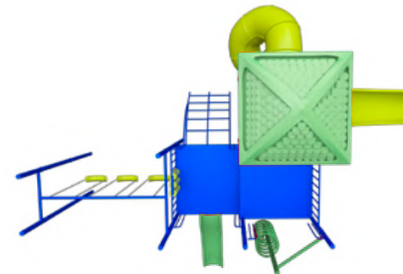





DIVERTIJUNGLA

4 Plataformas de triángulo, 1 Puente con aros, 1 Pasamanos con escalones, 1 Puente colgante de cadena, 1 Escalador recto, 4 Palmeras de plástico rotomoldeable, 1 Llanta tipo columpio, 1 Escalador de plástico rotomoldeable, 1 Resbaladilla doble de plástico roto moldeable, 1 Resbaladilla de tubo, 1 Puente curvo con barandales plásticos rotomoldeables, 1 Escalera espiral, 1 Escalera con medios círculos, 1 Panel de plástico rotomoldeable.

LARGO: 8.50m ANCHO: 7.80m ALTO: 3.60m



GALY

1 Tobogán de plástico rotomoldeable de 7 pies de alto, 1 Resbalón de plástico rotomoldeable de 5 pies de alto, 1 Resbalón de plástico rotomoldeable de 3 pies de alto, 1 Techo de plástico rotomoldeable, 1 Juego de gato, 3 Plataformas, 1 Escalera curva, 1 Escalera de espiral, 3 Columpios de banda plástica.

LARGO: 7.81m ANCHO: 5.21m ALTO: 3.60m



Honey



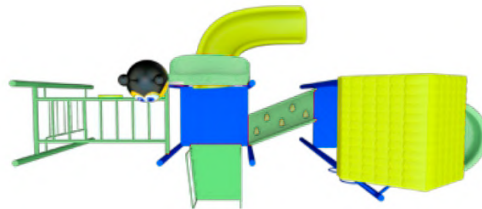
Palmas



HONEY

1 Resbaladilla de caracol de plástico rotomoldeable de 5 pies de alto, 1 Techo de plástico rotomoldeable, 1 Resbalón curvo de plástico rotomoldeable de 3 pies de alto, 1 Salida de plástico rotomoldeable, 1 Figura de abeja de plástico rotomoldeable, 2 Columpios de banda plástica, 1 Pasamanos recto, 1 Escalera de fácil acceso con barandal, 1 Rampa con rocas de plástico, 1 Escalera en forma de "S"

LARGO: 7.00m ANCHO: 4.40m ALTO: 3.50m



PALMAS

1 Tobogán cerrado de plástico rotomoldeable de 3 pies de alto, 1 Resbalón curvo de plástico rotomoldeable de 4 pies de alto, 1 Techo de plástico rotomoldeable, 2 palmeras de plástico rotomoldeable, 1 Juego de gato, 1 Burbuja de plástico rotomoldeable, 2 Plataformas, 1 Escalera de fácil acceso con barandal.

LARGO: 5.40m ANCHO: 4.20m ALTO: 3.40m




Magdalena



MAGDALENA

1 Tobogán cerrado de plástico rotomoldeable de 3 pies de alto, 1 Resbalón curvo de plástico rotomoldeable de 4 pies de alto, 1 Techo de plástico rotomoldeable, 1 Túnel de plástico rotomoldeable, 1 Resbalón doble de plástico rotomoldeable de 4 pies de alto, 2 Plataformas, 1 Escalera de fácil acceso con barandal.

LARGO: 6.50m ANCHO: 6.00m ALTO: 3.40m



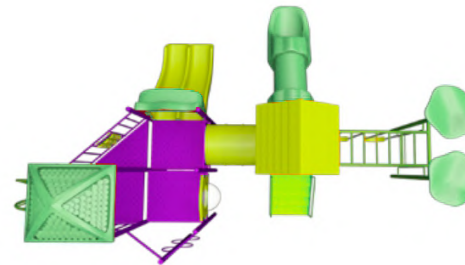
Palace



PALACE

1 Tobogán cerrado de plástico rotomoldeable de 3 pies de alto, 1 Resbalón doble de plástico rotomoldeable de 4 pies de alto, 1 Salida para resbalón de plástico rotomoldeable, 1 Túnel de plástico rotomoldeable, 2 Techos de plástico rotomoldeable, 2 Flores de loto de plástico rotomoldeable, 1 Juego de gato, 2 Columpios de banda plástica, 4 Plataformas cuadrados, 1 Plataforma triangular, 1 Pasamanos recto, 1 Escalera de fácil acceso con barandal, 1 Pasa pies curvo, 1 Escalera tipo S.

LARGO: 8.07m ANCHO: 4.31m ALTO: 3.40 m





África



TM009P ÁFRICA

2 Resbalones curvos de plástico rotomoldeable de 4 pies de alto, 2 Salidas para resbalón de plástico rotomoldeable, 2 Palmeras de plástico rotomoldeable, 2 Columpios de banda plástica, 1 Binoculares de plástico, 1 Burbuja de plástico rotomoldeable, 1 Juego de gato, 1 Volante de plástico, 2 Plataformas cuadradas, 8 Plataformas triangulares a diferentes alturas, 1 Pasamanos con escalones de círculos, 1 Pasamanos con apoyo para pies, 1 Escalera torcida horizontal

LARGO: 5.24m ANCHO: 6.04m ALTO: 3.60 m



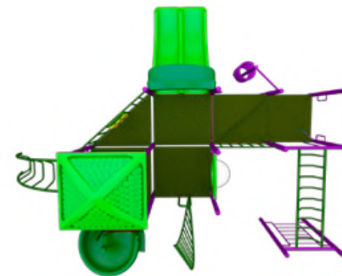
Australia



TM010P AUSTRALIA

1 Tobogán abierto de plástico rotomoldeable de 5 pies de alto, 1 Techo de plástico rotomoldeable, 1 Resbalón doble de plástico rotomoldeable de 4 pies de alto, 1 Salida para resbalón de plástico rotomoldeable, 1 Juegos de gato, 1 Burbuja de plástico rotomoldeable, 1 Pasa pies curvo, 1 Escalera tipo espiral, 1 Pasamanos, 1 Escalera torcida curva.

LARGO: 5.02m ANCHO: 5.38m ALTO: 3.40 m



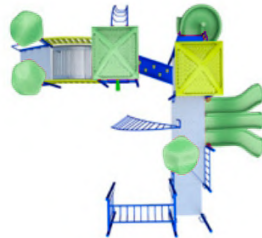


Hawai



HAWAI

1 Tobogán abierto de plástico rotomoldeable de 5 pies de alto, 1 Panel de reloj en plástico rotomoldeable, 1 Resbalón triple de plástico rotomoldeable de 3 pies de alto, 3 Flores de loto en plástico rotomoldeable, 2 Techos de plástico rotomoldeable, 1 Juego de gato, 2 Barandales curvos para puente de plástico rotomoldeable, 1 Escalera de fácil acceso con barandal, 1 Puente curvo, 7 Plataformas a diferentes alturas, 1 Rampa inclinada con rocas en plástico rotomoldeable, 1 Pasa pies curvo, 1 Pasamanos, 1 Escalera curva



LARGO: 10.00M ANCHO: 7.20M ALTO: 3.90 M.

www.grupovirgen.com

Mega-Jungla



MEGAJUNGLA

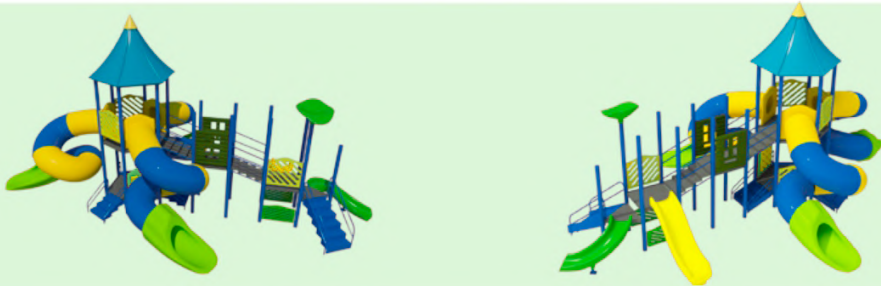
2 techos de plástico rotomoldeable, 1 tobogán curvo, 1 tobogán recto, 3 resbaladillas rectas, 1 resbaladilla curva, 1 salida, 2 juegos de gato, 14 paneles decorativos, 2 palmeras decorativas, 1 flor de loto, 4 arcos decorativos, 1 tubo conector, 3 puentes escalonados, 4 plataformas escalonadas, 4 plataformas hexagonales, 4 plataformas cuadradas, 1 plataforma triangular, 4 escaleras de fácil acceso, 1 escalera de medios circular, 1 escalera en espiral, 2 puentes conectores metálicos c/ barandales, 1 columpio con 3 asientos plásticos.

LARGO: 13.50M ANCHO: 13.00M ALTO: 5.80 M.

www.grupovirgen.com



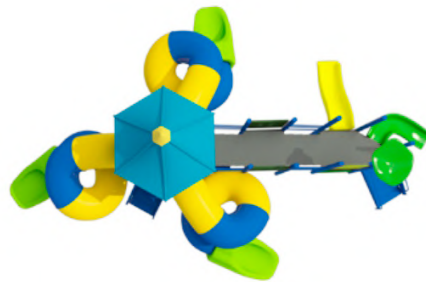
Tornado



TORNADO

1 Techo plástico, 3 toboganes de caracol, 1 resbaladilla recta, 1 resbaladilla curva, 7 panales decorativos, 1 juego de gato, 2 plataformas hexagonales, 2 plataformas cuadradas, 1 plataforma triangular, 2 puentes escalonados, 3 escaleras de fácil acceso, 1 accesorio de corativo de flor de loto .

APROX. LARGO: 9.50M ANCHO: 5.50M ALTO: 5.80 M.



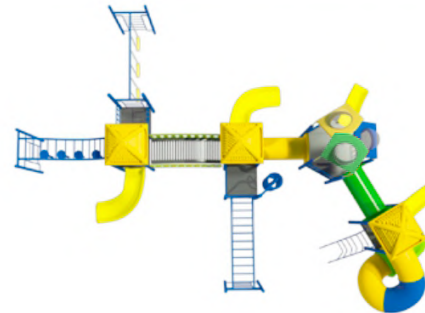
Arias



TORRE ARIAS

3 techos decorativos, 3 burbujas decorativas de acrílico, 2 tubos conectores, 2 resbalones rectos, 2 resbalones curvos, 1 tobogán de caracol de plástico, 2 barandales decorativos de plástico, 5 plataformas cuadradas, 1 plataforma hexagonal, 1 pasamanos con escalones flotantes, 1 pasamanos, 1 escalera curva, 1 escalera en espiral, 1 columpio con 3 asientos de banda plástica, barandales metálicos, 1 puente conector metálico.

APROX. LARGO 13.5M ANCHO 13.00M ALTO 5.80M





Aqua




Mocambo



TORRE AQUA

1 pasamanos de triángulos, 2 resbalones rectos, 1 rampa conectora, 2 puentes conectores, 5 plataformas hexagonales, 2 techos hexagonales plásticos, 2 escaleras curvas, 1 escalera pasapie, 1 resbalón curvo, 1 escalera fácil acceso, 2 salidas de resbalón, 1 tobogán recto cerrado, 1 tobogán de caracol cerrado.

APROX. LARGO 15.70 M ANCHO 10.40 M ALTO 6.50M



TORRE MOCAMBO

1 flor de loto de plástico rotomoldeable, 1 techo piramidal con arcos, 1 plástico rotomoldeable, 2 paneles decorativos, 2 plataformas metálicas cuadradas, 1 trepadero plástico rotomoldeable, 1 escalera de fácil acceso de doble entrada 1 resbalón de caracol de plástico rotomoldeable, 1 plataforma de trapecio, 1 resbalón doble plástico rotomoldeable, 1 salida doble par resbalón.

APROX: LARGO 6,50M ANCHO, 4,30 M, ALTO 3,80M



Strada




Huracán



TORRE STRADA

1 resbalón doble de plástico rotomoldeable, 1 resbalón curvo, 1 tobogán recto, 1 resbalón de caracol, 1 escalador de plástico, 1 tubo conector con burbuja de acrílico, 2 salidas de resbalón de plástico, 1 techo de 4 aguas de plástico, 4 flores de loto, 3 plataformas cuadradas, 1 plataforma de trapecio, 1 escalera de fácil acceso, barandales metálicos.

APROX: LARGO 8.00M ANCHO, 5.30 M, ALTO 3,60M




TORRE HURACÁN

2 toboganes de caracol cerrados, 1 tobogán recto cerrado, 1 resbalón recto, 2 techos plásticos, 6 plataformas hexagonales, 4 arcos plásticos, 11 paneles plástico, 2 panel gato, 2 escaleras fácil acceso, 1 escalera espiral, 2 rampas conectoras, 3 columpios banda plástica, 3 plataformas cuadradas, 6 plataformas cuadradas.

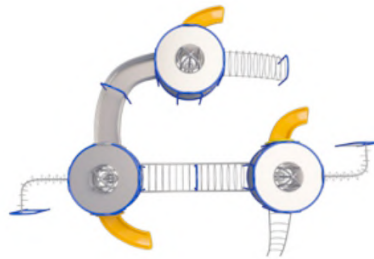


OVNI




TORRE OVNI TUBULAR

3 plataformas circulares, 3 resbalones curvos, 1 escalera pasa pie, 1 gusano conector, 1 escalera de gusano, 1 pasamanos de circulo, 3 escaleras de aros, 1 puente conector.



Islas



TORRE ISLAS

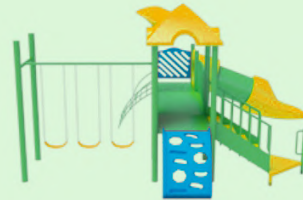
Medidas aproximadas: largo 6.30m ancho 3.80m alto 3.60m 2 palmeras en plástico rotomoldeado, 1 figura en forma de arco de plástico rotomoldeado, 1 techo a dos aguas en plástico rotomoldeado, 1 tubo conector en plástico rotomoldeado, 1 resbalón doble en plástico rotomoldeado, 1 resbalón en plástico rotomoldeado, 1 salida de resbalón en plástico rotomoldeado, 1 trepadera en plástico rotomoldeado, 1 panel en plástico rotomoldeado, 2 plataformas cuadradas metálicas, 1 escalera de fácil acceso, 1 escalera de espiral.



Tehuacán




Marcell



TORRE TEHUACÁN

2 flor de loto en plástico rotomoldeado, 1 techo piramidal con arcos en plástico rotomoldeado, 2 panel en plástico rotomoldeado, 1 trepadero curvo en plástico rotomoldeado, 1 tobogán recto cerrado en plástico rotomoldeado, 2 columpios en banda plástica, 2 plataformas metálicas cuadradas, 1 puente metálico conector, 1 escalera de pasa pie, 1 escalera de fácil acceso, 1 base metálica para escalera.

LARGO 5.80M ANCHO 5.90M ALTO 3.80M



TORRE MARCELL

1 techo a dos aguas en plástico rotomoldeado, 1 salida de resbalón en plástico rotomoldeado, 1 resbalón recto en plástico rotomoldeado, 1 resbalón de caracol en plástico rotomoldeado, 2 plataformas cuadradas metálicas, 1 escalera de fácil acceso, 1 escalera conectora, 1 plataforma de trapecio, 1 trepadero en "s".

LARGO 5.20M ANCHO 3.80M ALTO 3.60MM



Muritán




Coyoacán



TORRE MAURITAN

1 techo redondo en plástico rotomoldeado, 1 resbalón curvo en plástico rotomoldeado, 1 resbalón recto en plástico rotomoldeado, 1 trepadero curvo en plástico rotomoldeado, 1 panel en plástico rotomoldeado, 1 pasamanos de triángulos, 2 plataformas cuadradas metálicas, 1 plataforma triangular metálica, 1 escalera de fácil acceso.


LARGO 5.75M ANCHO 4.60M ALTO 3.70M



TORRE COYOACÁN

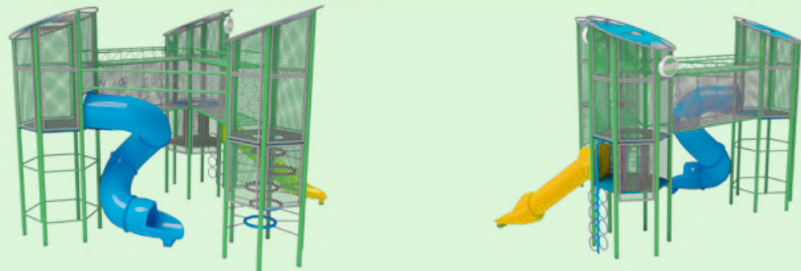
1 plataforma, 1techo curvo metálico, 1 panel plástico, 1 escalera con acceso doble, 1 resbalón doble, 2 columpios de banda plástica.

LARGO 4.50M ANCHO 2.30M 3.40M





Orión XD



TORRE ORIÓN XD

3 techos con lámina perforada, 15 paneles con lámina perforada, 19 postes con tubo de 4" Ced 30, plataformas hexagonales, 2 plataforma hexagonales con cavidad, 1 escalera ADA 3 pies, 1 tobogán curvo cerrado, 1 tobogán recto cerrado, 1 escalera, 2 puentes con accesorios hexagonales y cadena, 1 escalera hexagonal, 1 escalera de gusano.

LARGO 7.85M ANCHO 7.35M 5.80M



TORRE PACÍFICO

7 plataformas, 4 puentes conectores, 4 escalera de acceso metálicas, 1 pasamanos de triangulo metálico, 1 resbaladilla curva, 2 resbaladillas rectas, 2 toboganes de caracol cerrado, 1 tobogán cerrado recto, 3 techos, 6 burbujas de acrílico.

LARGO 13.15M ANCHO 11.65M



Torre modular laberinto



TORRE MODULAR LABERINTO


1 tobogán recto en plástico rotomoldeable, 2 resbalones caracol plástico rotomoldeable, 1 trepadero plástico, 1 escalera de pasa pie, pasillos en plastimadera.

MEDIDAS: LARGO 27 METROS LINEALES, ANCHO 2.00 M, ALTO 3.00M



Columpio de 2 asientos de plástico

L 2.00m x A. 1.20m x Al.2.30m



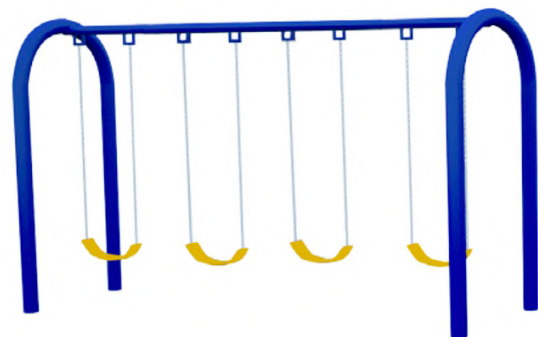
Columpio de 3 asientos de plástico

L 3.00m x A. 1.20m x Al.2.30m



Columpio de 3 asientos de plástico

L 3.00m x A. 1.20m x Al. 2.30m



Columpio de 4 asientos de plástico

L 4m x A. 1.20m x Al.2.30m



Columpio de 2 asientos de plástico

L 2.00m x A. 1.50m x Al 2.30m




Pasamanos Ondulado Grande

L 3.00m x A. 2.00m x Al 1.00m

Pasamanos Volante Grande

L 3.00m x A. 2.00m x Al 1.00m



SUBE Y BAJA

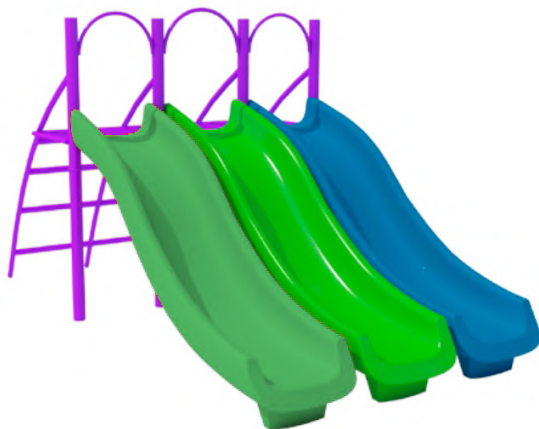
L 2.00m x An. 0.40m x Al. 0.70m





Columpio Mixto

L 1.50m x An. 1.50m x Al. 2.32m



Resbaladilla triple

L 1.10m x An. 2.80m x Al. 2.00m



CONJUNTOS Y TORRES MULTIJUEGOS

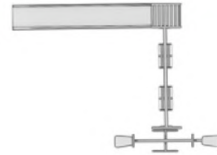
Torres recomendadas para uso escolar, unidades habitacionales, salones de fiesta y restaurantes, se caracterizan por tener materiales más ligeros sin perder una estructura fuerte, manteniendo un estilo hecho para espacios intermedios, sus accesorios son en fibra de vidrio y metálicos.





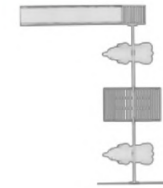
Juego de Conjunto No.1 (3 Juegos)

Resbaladilla de 2,40 m, 2 Columpios y 1 Sube y Baja
L 3.20m x An. 3.35m x Al. 2.20m




Juego de Conjunto No. 4

1 resbaladilla de 2.40m de F.V., 2 muñecos de F.V. y 1 mecedora
L 3.54m x An. 2.96m x Al. 1.86m



Juego de Conjunto No.2 (3 Juegos)

1 Columpio, 1 Mecedora y Muñeco de F.V.
L 3.00m x An. 1.76m x Al. 1.86m




Juego de Conjunto No. 5

1 resbaladilla de 2.40m de F.V.,1 muñeco de F.V.,1 mecedora y 1 columpio
L 3.54m x An. 2.96m x Al. 1.86m



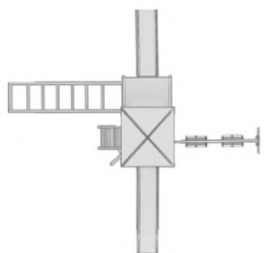
Juego de Conjunto No.3 (3 Juegos)

2 muñecos en fibra de vidrio y 1 mecedora
L 3.00m x An. 1.76m x Al. 1.86m



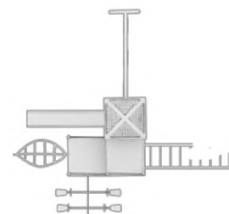
Juego de Conjunto No. 6

1 resbaladilla de 2.40m de F.V.,1gusano y techo de lona.
L 6.00m x An. 1.20m x Al. 3.12m



Torre Multijuegos (No.1)

2 Resbaladillas, 2 Columpios, 1 Tubo de Bombero, 1 Trepadero y 1 Pasamanos
L 4.50m x An. 4.76m x Al. 3.12m



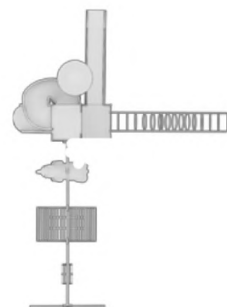
Torre Multijuegos (No.3)

1 Resbaladilla de 3.00m de resbalon, 2 sube y baja, 3 plataformas, 1 escalera tipo hoja, 1 columpio de 3 asientos, 1 techo de fibra de vidrio y 1 pasamanos
L 7m x An. 5.4m x Al. 3.2m



Torre Multijuegos (No.2)

1 Resbaladilla de 4.50 m de Resbalon, 1 resbaladilla de 3.00 m de resbalon, 1 Tubo de Bombero y 2 Plataformas
L 8.30m x An. 1.55m x Al. 3.20m



Torre Multijuegos (No.04)

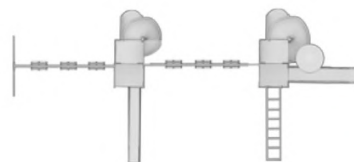
1 Gusano, 1 Tubo de Bombero, 1 Resbaladilla de 2,40, 1 resbaladilla de caracol de F.V., 1 Mecedora, 1 Columpio y un muñeco de F.V., 1sombrialla en F.V.
L 6.15m x An. 6.3m x Al. 5m





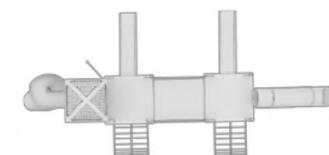
Torre Multijuegos (No.05)

4 plataformas, 2 caracoles de F.V., 1 tubo de bombero, 1 resbaladilla de 2.40m de resbalón, 2 resbaladillas de 3.00m de resbalón (gemelas), 1 gusano, 1 tunnel de 3m de F.V., 4 columpios, 1 mecedora y 1 muñeco de F.V., 1 sombrilla en F.V.
L 11.00m x An. 6.50m x Al. 5.00m



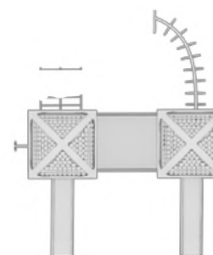
Torre Multijuegos (No.06)

4 Plataformas, 2 caracoles de F.V., 1 tubo de bombero, 1 resbaladilla de 2.40m de resbalon, 1 resbaladilla de 3m de resbalon, 6 columpios, 1 pasamanos y 2 escaleras, 1 sombrilla en F.V.
L 11.00m x An. 6.50m x Al. 5.00m



Torre Multijuegos (No.7)


1 Resbaladilla de caracol grande de F.V., 1 tubo de bombero, 2 resbaladillas de 3.00m de resbalón, 1 resbaladilla tipo tunnel de F.V., 1 escalera recta con cadena, 1 escalera curva, 1 puente colgante, 1 techo de F.V. y 3 plataformas.
L 9.00m x An. 5.40m x Al. 3.90m



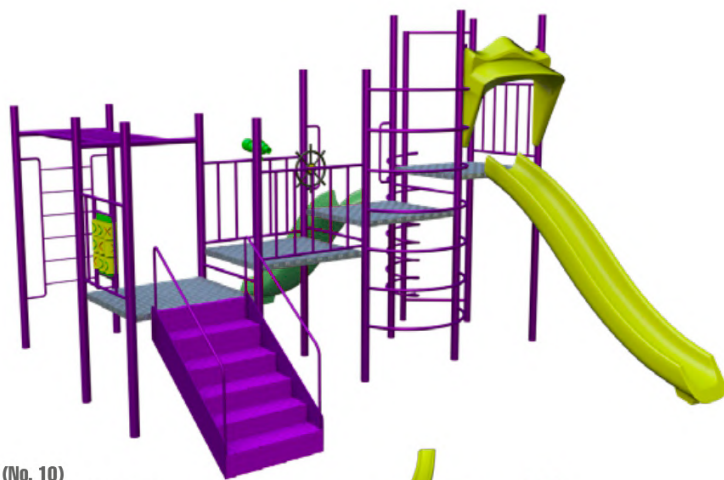
Torre Multijuegos (No.8)

2 Resbaladillas de 2.40m de F.V., 3 columpios, 1 escalera curva, 1 pasamanos de triangulos, 1 puente colgante, 2 plataformas y 2 techos de F.V.
L 7.10m x An. 5.40m x Al. 3.60m





Torre Multijuegos (No. 9)
2 Resbaladillas de 2.80m de f.v., 2 escaleras,
1 banca, 1 plataforma, 1 techo de cúpula.
L 7m x An. 5.40m x Al. 3.2m



Torre Multijuegos (No. 10)
4 Plataformas, 1 Juego de gato, 1 Resbalón
de 2.80m de F.V. en ondas, 1 Resbalón de
2.20 de F.V. en ondas, 1 Escalera de espiral,
1 Escalera curva, 1 Pasamanos, 1 Escalera
de fácil acceso, 1 telescopio, 1 volante, 1
Salida para resbalón.
L 5.5m x An. 5m x Al. 3.2m



LÍNEA CLÁSICA

Juegos resistentes recomendados para uso escolar,
residencial y restaurantes.





Carrusel de 4 figuras

Techo y muñecos en fibra de vidrio
Diámetro 1.63m x Alto 2.65m



Carrusel de 5 figuras

Techo y muñecos en fibra de vidrio
Diámetro 1.73m x Alto 2.65m



Carrusel de 6 figuras

Techo y muñecos en fibra de vidrio
Diámetro 1.83m x Alto 2.65m



Tina loca redonda

Diámetro 1.83m x Alto 2.15m

Volantín

Diámetro 1.63m x Alto 1.3m





Columpio de 2 asientos
L 2.00m x A. 1.76m x Al.1.86m



Columpio de 3 asientos
L 3.00m x An. 1.76m x Al.1.86m



Columpio de 4 asientos
L 4.00m x A. 1.76m x Al.1.86m



Resbaladilla de 1,70m de resbalón
L 1.28m x An. 2.30m x Al.1.36m



Resbaladilla de 2,40m de resbalón
L 2.10m x An. 2.00m x Al.2.00m



Resbaladilla de 3,00m de resbalón
L 3.90m x An. 2.30m x Al. 2.20m



Resbaladilla de 2.40m de resbalón en F.V. recta

L 3.00m x An. 1.50m x Al.1.82m

Resbaladilla de caracol de F.V. chica

Diámetro 2.50m x Alto 3.00m



Resbaladilla de 2.20m de resbalón en F.V. ondas

L 2.70m x An. 1.50m x Al.1.72m



Resbaladilla de caracol de F.V. grande

Diámetro 2.50m x Alto 3.00m



Resbaladilla de 2.80m de resbalón en F.V. ondas


L 3.00m x An. 1.50m x Al.1.72m



Pasamanos Chico 2,00m largo x 1,80m alto



Pasamanos Grande 3,00m largo x 2,00m alto



Alt 1.45m

Sube y Baja Sencillo

L 2.30m x An. 0.50m



Sube y Baja Doble

L 2.30m x An. 1.50m

Alt 1.45m




Balancín

L 1.96m x An. 0.55m



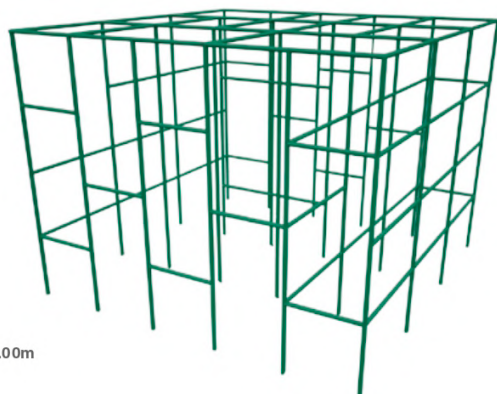
Gusano

L 4.00m x An. 0.66m x Al. 2.65m



Jungla de aros

L 2.40m X An 1.08m x Al.2.16m



Jungla de cuadros

L 3.00m x An. 2.17m x Al. 2.00m



Muñeco de Resorte de F.V
Figuras de fibra de vidrio



Muñeco de Resorte (Burro tequilero)
Figuras de fibra de vidrio



INCLUSIVOS

Juegos y Ejercitadores desarrollados para que las personas con capacidades diferentes interactuen en espacios adecuados.





Columpio para silla de ruedas

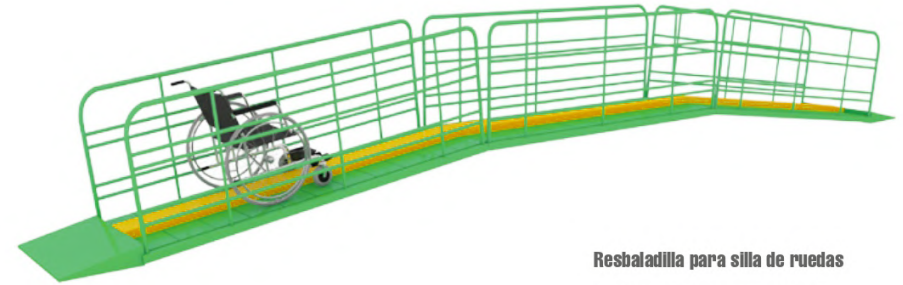


Columpio plástico

L 4.00m x An. 2.40m x Al. 1.37m
Metálico

Columpio de amaca

L 3.30m x An. 1.40m x Al. 2.11m
Metálico



Resbaladilla para silla de ruedas

L 5.50m x An. 0.90m x Al. 1.00m
Metálico



Sube y baja

L 2.50m x An. 1.12m x Al. 1.50m
Metálico



Volantín inclusivo
Diámetro: 2.46m Alto: 1.35m



Pasamanos silla de ruedas
An. 1.10m x Al. 1.40m
Metálico



Press de espalda capacidades diferentes.
Aumenta la fuerza de los músculos de los miembros superiores y la espalda.



Press de pecho capacidades diferentes.
Aumenta la fuerza de los músculos de los miembros superiores, pecho y la espalda.



MOBILIARIO URBANO

www.grupovirgen.com



BOTES DE BASURA

Calidad, diseño y durabilidad para espacios urbanos

“Generando Conciencia Ecológica”





**BOTE DE BANDERA
(LAMINA LISA)**



**BOTE DE BANDERA
(LAMINA PERFORADA
CON CINTILLA)**




**BOTES CON COLUMPIO
(LAMINA LISA)**



**BOTES CON COLUMPIO
(LAMINA PERFORADA
CONCINTILLA)**

Ø 0.41m exterior
Ø 0.38m interior



**BOTE CON COLUMPIO
(LAMINA LISA)**



**BOTE CON COLUMPIO
(LAMINA PERFORADA
CON CINTILLA)**

Ø 0.41m exterior
Ø 0.38m interior



**BOTE CON COLUMPIO Y
ANUNCIO (LAMINA LISA)**



**BOTE CON COLUMPIO
Y ANUNCIO (LAMINA
PERFORADA)**



BOTES CON COLUMPIO Y ANUNCIO (LAMINA LISA)



BOTES CON COLUMPIO Y ANUNCIO (LAMINA PERFORADA)



BOTE METÁLICO CON PLASTIMADERA
ALTO: 0.9m LARGO: 0.45m ANCHO: 0.45m



BOTE METÁLICO
ALTO: 0.86m DIAMETRO: 0.56m

Ø 0.41m exterior
Ø 0.38m interior




BOTE TRIPLE FIJOS (LAMINA LISA)



Rotulamos texto e imagenes



BOTE TRIPLE FIJOS (LAMINA PERFORADA CON CINTILLA)



BOTE METÁLICO
ALTO: 0.86m LARGO: 0.45m ANCHO: 0.30m



BOTE METÁLICO
ALTO: 1.10m DIAMETRO: 1.40m



BOTE METÁLICO
ALTO: 1.00m LARGO: 0.45m ANCHO: 0.45m



BOTE METÁLICO CON PLASTIMADERA
ALTO: 1.00m LARGO: 0.45m ANCHO: 0.45m




BOTE METÁLICO CON PLASTIMADERA
ALTO: 1.00m LARGO: 0.45m ANCHO: 0.45m



BOTE METÁLICO
ALTO: 1.00m LARGO: 0.53m ANCHO: 0.30m



BOTE METÁLICO
ALTO: 1.00m LARGO: 0.53m ANCHO: 0.30m



BOTE METÁLICO CON PLASTIMADERA
ALTO: 0.90m LARGO: 1.70m ANCHO: 0.35m



BOTE METÁLICO CON PLASTIMADERA
ALTO: 1.24m LARGO: 1.24m ANCHO: 0.52m



BOTE METÁLICO CON PLASTIMADERA
ALTO: 1.00m LARGO: 0.40m ANCHO: 0.40m



BOTE METÁLICO CON PLASTIMADERA
ALTO: 1.00m LARGO: 0.40m ANCHO: 0.40m



BOTE METÁLICO
ALTO: 1.00m LARGO: 0.40m ANCHO: 0.40m



BOTE METÁLICO CON PLASTIMADERA
ALTO: 1.00m LARGO: 0.53m ANCHO: 0.30m




BOTE METÁLICO CON PLASTIMADERA
ALTO: 1.00m LARGO: 0.40m ANCHO: 0.40m



BOTE METÁLICO CON PLASTIMADERA
ALTO: 1.00m LARGO: 0.53m ANCHO: 0.30m



BOTE METÁLICO CON PLASTIMADERA
ALTO: 0.91m LARGO: 0.43m ANCHO: 0.22m



BOTE METÁLICO CON PLASTIMADERA
ALTO: 1.00m LARGO: 0.53m ANCHO: 0.30m



BOTE METÁLICO
ALTO: 1.00m LARGO: 0.40m ANCHO: 0.40m



**BOTE METÁLICO CON
PLASTIADERA**
ALTO: 1.00m LARGO: 0.40m ANCHO: 0.40m



Basureros Chicos (Linea infantil)

Figuras de fibra de vidrio

Diametro 0.60m x Al. 1.15m



Basureros Grandes (Linea infantil)

Figuras de fibra de vidrio y tinaco de 200 lt.

Diametro 0.80m x Al. 1.90m



APARCA BICICLETAS
12 LUGARES, 2 LETREROS, 2 BASUREROS.
LARGO: 2.70m ANCHO: 0.80m ALTO: 1.70m



Para Bicicletas a piso
Capacidad: 12 bicicletas
LARGO: 2.75m ANCHO: 0.65m ALTO: 0.70m

Para Bicicletas a piso individual
Capacidad: 2 bicicletas

LARGO: 0.65m ANCHO: 0.10m ALTO: 0.80m



APARCA BICICLETAS

Aprovechando al máximo los espacios y dando seguridad con un estilo vanguardista a tus visitas a las áreas públicas.





Para Bicicletas a pared
Capacidad: 10 bicicletas
LARGO: 3.00m ANCHO: 0.40m ALTO: 0.60m



Para Bicicletas a piso
Capacidad: 10 bicicletas
LARGO: 3.20m ANCHO: 1.00m ALTO: 0.80m



Para Bicicletas a piso con letrero
Capacidad: 6 bicicletas
LARGO: 2.50m ANCHO: 0.40m ALTO: 1.70m



Para Bicicletas a piso
Capacidad: 5 bicicletas
LARGO: 2.35m ANCHO: 0.60m ALTO: 0.50m



Para Bicicletas a piso
Capacidad: 5 bicicletas
LARGO: 2.20m ANCHO: 0.90m ALTO: 0.50m

Para Bicicletas a piso
Capacidad: 5 bicicletas
LARGO: 3.20m ANCHO: 0.60m ALTO: 0.80m





JIMAB-10
Para Bicicletas a piso
Capacidad: 6 bicicletas
LARGO: 2.23m ANCHO: 0.50m ALTO: 0.60m



BANCAS

Dando confort y diseño para que tu estancia en los espacios públicos sea más placentera





Banca Libano 150

Capacidad 3 personas
Metal y Plástimadera



Banca Irak 150

Capacidad 3 personas
Metal y Plástimadera



Banca Siria 150

Capacidad 3 personas
Metal



Banca Turquia 150

Capacidad 3 personas
Metal y Plástimadera



Banca Dubai 150

Capacidad 3 personas
Metal



Banca Egipto 150

Capacidad 3 personas
Metal y Plástimadera

Bancas
Medidas disponibles:
1.50m y 2.00m



Banca Arenas 150

Capacidad 3 personas
Metal




Banca Teca 150

Capacidad 3 personas
Metal



Banca Juarez 150

Capacidad 3 personas
Metal y Plastimadera




Banca Marruecos 150

Capacidad 3 personas
Metal y Plastimadera



Banca Nilo 150

Capacidad 3 personas
Metal



Banca Beirut 150

Capacidad 3 personas
Metal

Bancas
Medidas disponibles:
1.50m y 2.00m



Banca Beirut Eco 150

Capacidad 3 personas
Metal y Plastimadera



Banca Tubular 150

Capacidad 3 personas
Metal



Banca Canadá 150

Capacidad 3 personas
Metal

Bancas
Medidas disponibles:
1.50m y 2.00m



Banca Brasil 150

Capacidad 3 personas
Metal




Banca Huejutla 150

Capacidad 3 personas
Metal y Plastimadera



Dragonera Doble

Capacidad 3 personas y 1 Bicicleta
Metal y Plastimadera



Tenerife

Capacidad 3 personas
Metal



Dragonera

Capacidad 3 personas y 1
Bicicleta



Vedra

Capacidad 3 personas
Metal y Plastimadera



Canaria

Capacidad 3 personas
Metal y Plastimadera



Alborán

Capacidad 3 personas
Metal y Plastimadera

Bancas
Medidas disponibles:
1.50m y 2.00m



Mayorca

Capacidad 3 personas
Metal y Plastimadera



Iberia

Capacidad 3 personas
Metal y Plastimadera




Menorca

Capacidad 3 personas
Metal y Plastimadera



Iberia con respaldo

Capacidad 3 personas
Metal y Plastimadera



Salvora

Capacidad 3 personas
Metal y Plastimadera



Gomera

Capacidad 3 personas
Metal y Plastimadera

Bancas
Medidas disponibles:
1.50m y 2.00m



Gomera

Capacidad 3 personas
Metal y Plastimadera



Orion

Capacidad 3 personas
Metal y Plastimadera



Alegranza

Capacidad 3 personas
Metal y Plastimadera



Orion2

Capacidad 3 personas
Metal y Plastimadera



Ibiza

Capacidad 3 personas
Metal y Plastimadera

Bancas
Medidas disponibles:
1.50m y 2.00m



España Eco

Capacidad 3 personas
Metal



España

Capacidad 3 personas
Metal y Plastimadera



BATR145

Banca fundidas en aluminio

DISPONIBLE: 1.45m, 1.65m, 2.00m y 2.90m

Fundicion de aluminio



BAFR03

Banca francesa grande

DISPONIBLE: 1.65m

Fundicion de aluminio



BATR145

Banca fundidas en aluminio

DISPONIBLE: 1.45m, 1.65m, 2.00m y 2.90m

Fundicion de aluminio



BAFR02

Banca francesa mediana

DISPONIBLE: 1.00m

Fundicion de aluminio



MESAS DE PICNIC

Pensado para dar comodidad mientras disfrutas de tus alimentos, mediante modelos acorde a cada espacio público.





MESA DE AJEDREZ
LAMINA PERFORADA
2 personas
Largo 1.74m Ancho 0.70m Alto 0.75m
METÁLICA



MESA PICNIC
8 personas
Largo 1.85m Ancho 1.85m Alto 0.75m
METÁLICA



MESA DE PICNIC
4 personas
Largo 1.52m Ancho 1.20m Alto 0.75m
METÁLICA

MESA PICNIC ECO
8 personas
Largo 1.85m Ancho 1.85m Alto 0.75m
METÁLICA Y PLASTIMADERA





**MESA PICNIC
6 personas**
Diámetro 2.10m Alto 0.85m
METÁLICA



**MESA PICNIC
6 personas**
Largo 1.70m Ancho 1.50m Alto 0.75m
METÁLICA

**MESA PICNIC
8 personas**
Diámetro 1.85m Alto 0.75m
METÁLICA



**MESA PICNIC
6 personas**
Largo 1.50m Ancho 1.50m Alto 0.75m
METÁLICA



**MESA PICNIC AJEDREZ
6 personas**
Largo 1.50m Ancho 1.50m Alto 0.75m
METÁLICA



PARABUS



PARABUS CIPRES
MEDIDAS: LARGO: 3.60M, ANCHO: 1.75M, ALTO: 3.00M
CAPACIDAD: 6 PERSONAS
POLICARBONATO Y ACERO.
ANCLAJE: AHOGADO O ATORNILLADO EN CONCRETO



PARABUS NOGAL
MEDIDAS: LARGO: 3.00M ALTO: 2.40M ANCHO: 1.80M
CAPACIDAD: 4 PERSONAS
ACERO, ACRILICO Y POLICARBONATO.
ANCLAJE: AHOGADO O ATORNILLADO EN CONCRETO.





DEPORTIVOS

www.grupovirgen.com



EJERCITADORES

Comprometidos con el bienestar físico, desarrollamos equipos para que cada persona pueda ejercitarse de acuerdo a sus capacidades físicas, ya sea fortaleciendo la parte muscular o mejorando el aspecto cardiovascular, contamos con amplia gama de ejercitadores tanto el línea básica y línea strong.





LÍNEA BÁSICA



Abdominales Doble
Refuerza los músculos abdominales.



Bicicleta
Mejora la función del sistema cardiovascular y cardiopulmonar, aumenta la fuerza de los músculos y sus miembros.




Caminadora
Mejora la flexibilidad de los músculos y refuerza la función cardiopulmonar.



Elíptica
Ejercita las paredes superiores, los miembros inferiores y la cintura, refuerza la flexibilidad del grupo muscular y la función cardiopulmonar.

Press de Pierna
Aumenta la flexibilidad de la cintura, aumenta la fuerza de las piernas y la función cardiopulmonar.



Barras Paralelas
Ejercita y fortalece músculos medios y superiores del cuerpo.

**Press de Pecho**

Aumenta la fuerza del grupo de músculos de miembros superiores, pecho y espalda.

**Remo**

Aumenta la fuerza de los músculos superiores y los miembros inferiores, el pecho y el abdomen.

Press de Espalda

Aumenta la fuerza del grupo de músculos de miembros superiores, pecho y espalda.

**Esqui**

Activa y refuerza los músculos de la cintura, aumenta la función cardiopulmonar.

**Potro**

Activa las coyunturas del cuerpo y refuerza la flexibilidad y la función cardiopulmonar.

**Cintura**

Activa y refuerza los músculos de la cintura, aumenta la función cardiopulmonar.

**Barras combinadas**

Fortalece los músculos de hombros, abdomen, espalda y brazos, mejora el equilibrio y las articulaciones de las muñecas.

Bicicleta horizontal

Mejora la función del sistema cardiovascular y cardiopulmonar, aumenta la fuerza de los músculos y sus miembros.

**Esquiadora**

Ejercita las paredes superiores, los miembros inferiores y la cintura, refuerza la flexibilidad del grupo muscular y la función cardiopulmonar.

**Escaladora y cintura**

Ejercita los miembros inferiores de las piernas, refuerza la flexibilidad del grupo muscular y la función cardiopulmonar.

Activa y refuerza los músculos de la cintura, aumenta la función cardiopulmonar.

**Codos y Muñecas**

Fortalece los músculos de brazos y antebrazos. Mejora el equilibrio y las articulaciones de los codos y muñecas.

**Hombros y Muñecas**

Fortalece los músculos espalda y brazos. Mejora el equilibrio y las articulaciones de los codos y hombros.



LÍNEA STRONG



Masajeador

Activa y refuerza los músculos de la cintura y espalda, generando un efecto antiestrés.



Bicicleta

Mejora la función del sistema cardiovascular y cardiopulmonar, aumenta la fuerza de los músculos y sus miembros.

Abdominales Doble

Reforzar los músculos abdominales.



Caminadora

Caminadora

Mejora la flexibilidad de los músculos y refuerza la función cardiopulmonar.



**Eliptica**

Ejercita las paredes superiores, los miembros inferiores y la cintura, refuerza la flexibilidad del grupo muscular y la función cardiopulmonar.

**Press de Espalda**

Aumenta la fuerza del grupo de músculos de miembros superiores, pecho y espalda.

Press de Pierna

Aumenta la flexibilidad de la cintura, aumenta la fuerza de las piernas y la función cardiopulmonar.

**Press de Pecho**

Aumenta la fuerza del grupo de músculos de miembros superiores, pecho y espalda.

**Barras Paralelas**

Ejercita y fortalece músculos medios y superiores del cuerpo.

**Potro**

Activa las coyunturas del cuerpo y refuerza la flexibilidad y la función cardiopulmonar.

**Remo**

Aumenta la fuerza de los músculos superiores y los miembros inferiores, el pecho y el abdomen.

**Barras combinadas**

Fortalece los músculos de hombros, abdomen, espalda y brazos, mejora el equilibrio y las articulaciones de las muñecas.

Esqui

Activa y refuerza los músculos de la cintura, aumenta la función cardiopulmonar.

**Bicicleta horizontal**

Mejora la función del sistema cardiovascular y cardiopulmonar, aumenta la fuerza de los músculos y sus miembros.

**Cintura**

Activa y refuerza los músculos de la cintura, aumenta la función cardiopulmonar.

**Esquiadora**

Ejercita las paredes superiores, los miembros inferiores y la cintura, refuerza la flexibilidad del grupo muscular y la función cardiopulmonar.

**Escaladora y cintura**

Ejercita los miembros inferiores de las piernas, refuerza la flexibilidad del grupo muscular y la función cardiopulmonar.

Activa y refuerza los músculos de la cintura, aumenta la función cardiopulmonar.

**Codos y Muñecas**

Fortalece los músculos de brazos y antebrazos. Mejora el equilibrio y las articulaciones de las codos y muñecas.

**Hombros y Muñecas**

Fortalece los músculos espalda y brazos. Mejora el equilibrio y las articulaciones de las codos y hombros.

**Masajeador**

Activa y refuerza los músculos de la cintura y espalda, generando un efecto antiestrés.

**Barras aéreas**

Fortalece los músculos de hombros, abdomen y brazos. Mejora el equilibrio y las articulaciones de las muñecas.





CAPACIDADES DIFERENTES



Press de espalda capacidades diferentes.
Aumenta la fuerza de los músculos de los miembros superiores y la espalda.





Press de pecho capacidades diferentes.
Aumenta la fuerza de los músculos de los miembros superiores, pecho y la espalda.



CROSS FIT

Diseñado para aquellas personas que buscan ejercitarse de forma más dinámica y emocionante.






LLANTA
Metálico y llanta de hule




SALTO DE MONO
Metálico




BANCO CON PESA OLÍMPICA
Metálico





SALTOS
Metálico



ESCALADOR Y PASAMANOS
Metálico




ESCALADOR VERTICAL
Metálico




AROS
Metálico



ESCALERA DE ESTIRAMIENTO
Metálico



BARRA DE ESTIRAMIENTO
Metálico



ESCALADOR DOBLE CON PASAMANOS
Metálico



CANCHAS Y COMPLEMENTOS



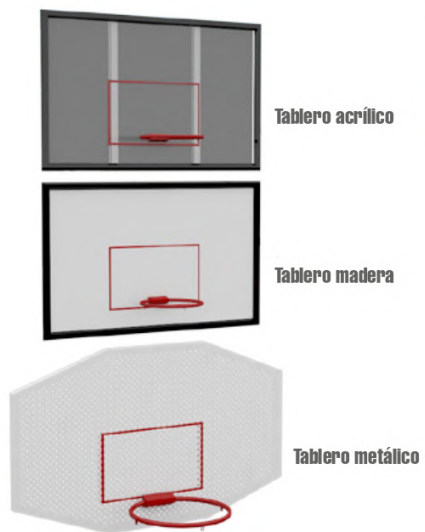
**Porterías con tablero
(Usos múltiples con madera)**

Portería 3.0 m de largo x 2.0m de alto, Tablero 1.8m de largo x 1.05m de alto, Altura del piso al arillo 3.05m.




**Porterías con tablero
(Usos múltiples con acrílico de 12mm)**

Portería 3.0 m de largo x 2.0m de alto, Tablero 1.8m de largo x 1.05m de alto, Altura del piso al arillo 3.05m.



Porterías con tablero
(Usos múltiples con acrílico de 12mm)
 Portería 3.0 m de largo x 2.0m de alto, Tablero 1.8m de largo x 1.05m de alto, Altura del piso al arillo 3.05m.



Cancha tubular multiuso
 Estructura tubular y reja metálica con o sin pasto sintético (opcional).
 Medida personalizada.



Portería con marco para red
 Largo 7.32m Ancho 1.50m Alto 2.44m



Portería con brazo para red
 Largo 7.32m Ancho 0.80m Alto 2.44m





SUPERFICIES SINTÉTICAS



GINNASIOS Y SALONES DE DANZA

Recubrimiento sintético PISOFLEX 10 HP REF para gimnasios de aparatos y salones de danza bajo techo. Amortiguado, fabricado a base de hule de llanta reciclado, resinas y pinturas de poliuretano en la superficie, reforzado con una placa de PVC, disponible en variedad de colores, proporciona confort a los deportistas por su suavidad, evitando lesiones en articulaciones, ideal para gimnasios de usos múltiples y actividades de salón.



CANCHA DE USOS MÚLTIPLES

Recubrimiento sintético PISOFLEX 10-LP REF para cancha de usos múltiples bajo techo. Recubrimiento sintético amortiguado, fabricado a base de hule de llanta reciclado, resinas y pastas plásticas especiales, pintura de poliuretano de alta resistencia disponible en variedad de colores, proporciona confort a los deportistas por su suavidad, evitando lesiones en articulaciones, ideal para gimnasios de usos múltiples bajo techo.




SALONES DE CLASES

Recubrimiento sintético PISO FLEX 15SS para salones de estimulación temprana, neuromotricidad, ludotecas Gimnasios para niños.


Recubrimiento sintético amortiguado, fabricado a base de hule de llanta reciclado, con resinas y pinturas de poliuretano en la superficie, disponible en variedad de colores, proporciona confort y seguridad al usuario, uso bajo techo de fácil limpieza.

PRODUCTO NO TOXICO.



ÁREA DE JUEGO Y TROTA PISTA

RPISO FLEX SBR 13 para área de juego y trota pista. Piso continuo de SBR reciclado de llanta, mezclado con resina aglutinante a base de poliuretano y terminado en color a escoger en pintura de alto tráfico mezclada con resina.



PISTAS DE ATLETISMO

PISO FLEX SBR Y EPDM 10+4 para pistas de atletismo.

Piso continuo de caucho SBR reciclado de llanta con un espesor de 10mm y una segunda capa de 4mm en EPDM mezclado con resina aglutinante base de poliuretano.

FÚTBOL RÁPIDO

Estilo de pasto sintético para canchas. Medida 30-35mm de altura, (con caucho y arena sílica).

FÚTBOL 7

Estilo de pasto sintético para canchas. Medida 40-45mm de altura, (con caucho y arena sílica).

FÚTBOL SOCCER

Se recomienda pasto sintético para canchas. Medida 50-55mm de altura, (con caucho y arena sílica).

FUTBOL AMERICANO

Pasto sintético para canchas con alta capacidad de resistencia al desgaste. Medida 50-60mm de altura, (con caucho y arena sílica).

BÉISBOL

Para cumplir con el diseño de la cancha de béisbol se ofrece pasto en color Red clay (arcilla), para las áreas donde se requiera, resistente al uso intenso y las barridas, permitiendo una estética incomparable Medida 40-45mm de altura, (con caucho y arena sílica).

TENIS Y PADEL

Se recomienda pasto sintético relleno con arena sílica la cual permite el rebote de la pelota y evita lesiones a los jugadores. Medida 20mm de altura, (con caucho y arena sílica).





BARRAS VERTICALES
5.20m x 0.14m x 1.05m



TUNEL
2.5m x 0.90m x 1.05m



OBSTÁCULO
1.41m x 0.20m x 1.22m




RAMPA
2.84m x 1.00m x 1.45m




OBSTÁCULO ALTO VARIABLE
1.50m x 0.10m x 1.05m



BARRA DE EQUILIBRIO
4.68m x 0.30m x 1.24m



SUBE Y BAJA
2.50m x 0.58m x 0.70m



¡TENEMOS COBERTURA EN TODA LA REPÚBLICA!



GRUPO VÍRGEN

**ABRHAM GOBZÁLEZ 94, COL. JUÁREZ,
CUAHUTÉMOC, CDMX, 06600**

55 5535 2045 / 55 5535 0280

VENTAS@GRUPOVIRGEN.COM

WWW.GRUPOVIRGEN.COM

